

## TAKSTER / ELPRISER

For forbrugere, som for eksempel parcelhusejere, som er tilsluttet Netselskabet Elværk A/S i et kabelskab, opkræves følgende beløb via din elhandler:

### Gældende fra 1/2 2022

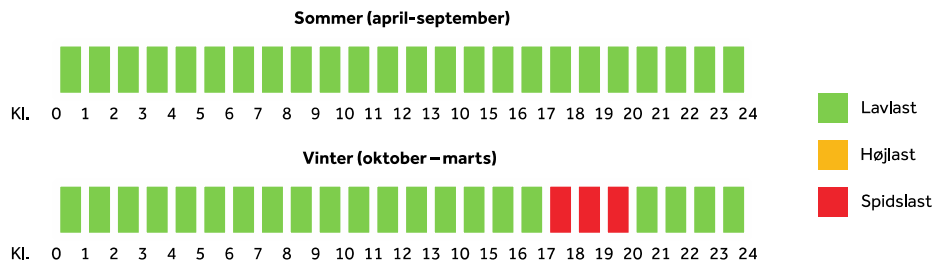
Nettarif pr. kWh – øre/kWh	C Lavlast*	C Højlast	C Spidslast
Nettarif Netselskabet Elværk A/S	18,45	18,45	60,73
Moms	4,61	4,61	15,18
<b>Opkrævning fra Netselskabet Elværk A/S</b>	<b>23,06</b>	<b>23,06</b>	<b>75,91</b>

### Abonnement, kr. årligt

Abonnement Netselskabet Elværk A/S ekskl. moms 540,00

**Abonnement Netselskabet Elværk A/S inkl. moms 675,00**

### Fordeling af lastperioder



## TAKSTER / ELPRISER

For storforbrugere tilsluttet Netselskabet Elværk A/S, der er tilsluttet på 400 Volt siden i en 10.000/400 Volt transformerstation, opkræves følgende beløb via din elhandler:

### Gældende fra 1/2 2022

Nettarif pr. kWh – øre/kWh	B lav Lavlast*	B lav Højlast	B lav Spidslast
Nettarif Netselskabet Elværk A/S	4,75	10,78	17,80
Moms	1,19	2,70	4,45
<b>Opkrævning fra Netselskabet Elværk A/S</b>	<b>5,94</b>	<b>13,48</b>	<b>22,25</b>

### Abonnement, kr. årligt

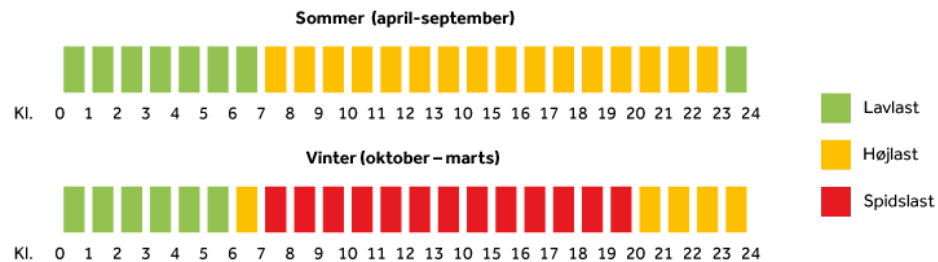
Abonnement Netselskabet Elværk A/S ekskl. moms

2.184,00

**Abonnement Netselskabet Elværk A/S inkl. moms**

**2.730,00**

### Fordeling af lastperioder



\*) Alle søgnehelldage er lavlast

## TAKSTER / ELPRISER

For storforbrugere tilsluttet Netselskabet Elværk A/S, der er tilsluttet på 10.000 Volt siden i en 10.000/400 Volt transformerstation, opkræves følgende beløb via din elhandler:

### Gældende fra 1/2 2022

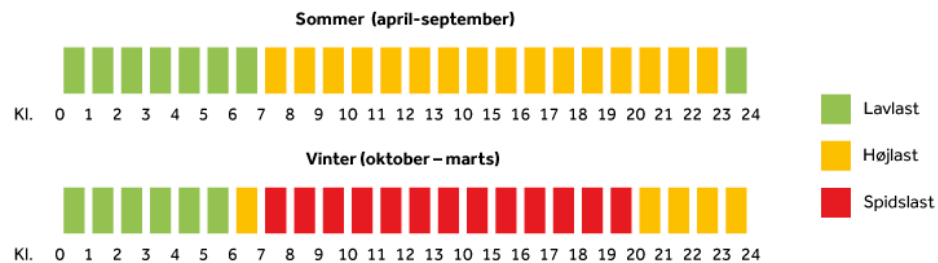
Nettarif pr. kWh – øre/kWh	B høj Lavlast*	B høj Højlast	B høj Spidslast
Nettarif Netselskabet Elværk A/S	4,14	9,75	16,38
Moms	1,04	2,44	4,10
<b>Opkrævning fra Netselskabet Elværk A/S</b>	<b>5,18</b>	<b>12,19</b>	<b>20,48</b>

### Abonnement, kr. årligt

Abonnement Netselskabet Elværk A/S ekskl. moms 2.184,00

**Abonnement Netselskabet Elværk A/S inkl. Moms 2.730,00**

### Fordeling af lastperioder



\*) Alle søgnehelldage er lavlast

## TAKSTER / ELPRISER

For storforbrugere tilsluttet Netselskabet Elværk A/S, der er tilsluttet på 10.000 Volt siden i en 60.000/10.000 Volt transformerstation, opkræves følgende beløb via din elhandler:

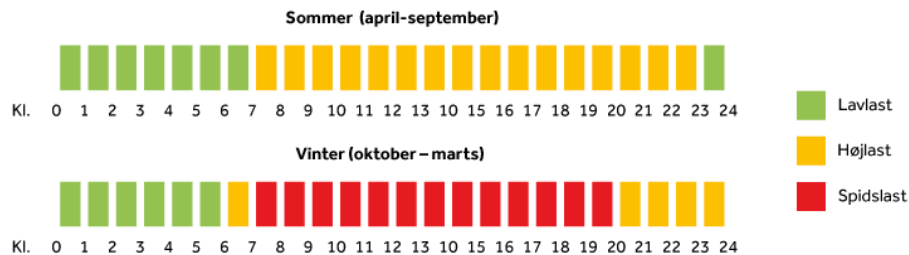
### Gældende fra 1/2 2022

Nettarif pr. kWh – øre/kWh	A lav Lavlast*	A lav Højlast	A lav Spidslast
Nettarif Netselskabet Elværk A/S	1,04	2,24	3,59
Moms	0,26	0,56	0,90
<b>Opkrævning fra Netselskabet Elværk A/S</b>	<b>1,30</b>	<b>2,80</b>	<b>4,49</b>

### Abonnement, kr. årligt

Abonnement Netselskabet Elværk A/S ekskl. moms	2.184,00
<b>Abonnement Netselskabet Elværk A/S inkl. moms</b>	<b>2.730,00</b>

### Fordeling af lastperioder



\*) Alle søgnehellidage er lavlast